



YATIRIMCI SUNUMU

1Ç 2026

Sonuçlar Sunumu

12 Mayıs 2026

Türkiye gibi yüksek enflasyonlu ekonomilerdeki şirketler, Uluslararası Muhasebe Standardı 29 (IAS 29) kapsamında, 31 Aralık 2023 tarihinden itibaren sonra sona eren raporlama dönemlerinde finansal tablolarını cari fiyat düzeylerine göre düzeltmek zorundadır. Şirketimiz, üçer aylık finansal raporlarını IAS 29 ile uyumlu hale getirmiş ve rakamları 31 Mart 2026 baz alınarak Türkiye İstatistik Kurumu fiyat endeksine dayalı değerlerle güncellemiştir.

Finansal sunumumuz, IAS 29'a göre düzeltilmemiş ve IAS 29 tanımlarıyla tam uyumlu olmayabilecek belirli metrikleri (Gelir, FAVÖK, Net Kâr ve Net İşletme Sermayesi) içermektedir. Bu nedenle söz konusu metrikler, IAS 29 kapsamında tanımlanan kâr/zarar ya da diğer kârlılık, likidite veya performans göstergelerinin yerini tutan bağımsız göstergeler olarak değerlendirilmemelidir. Bu metrikleri, yatırımcılara faaliyet sonuçlarımızı değerlendirme ve anlama konusunda değerli bilgiler sunduğu inancıyla raporlamaktayız.

Bu sunum, ATP yönetiminin belirli gelecek olaylara ilişkin mevcut bakış açısını yansıtan ileriye dönük ifadeler içermektedir. Bu beklentiler makul olmakla birlikte; gerçekleşen sonuçların önemli ölçüde farklılaşmasına yol açabilecek değişkenlerden ve temel varsayımlardaki değişikliklerden etkilenebilir. ATP veya yöneticileri, çalışanları ya da herhangi bir kişi, bu sunumun kullanımından doğabilecek herhangi bir kayıptan sorumlu tutulamaz.



B Ö L Ü M 0 1

Faaliyetlerimiz ve *Finansal Sonuçlarımız*

1Ç 2026 Sonuç Sunumu

Etkin Operasyonel Yönetim ve Stratejik Yatırımlar ile Güçlü Finansal Performans

METRİK	1 Ç 2025	1 Ç 2026	Y / Y	MARJ	MARJ Δ
Gelir	TL 626,6M	TL 1.275,5M	%104		
Brüt Kâr	TL 425,1M	TL 1.062,0M	%150	%83	+15,4 puan
Net Faaliyet Kârı	TL 122,8M	TL 799,1M	%551	%63	+43,1 puan
FAVÖK	TL 214,0M	TL 880,5M	%311	%69	+34,9 puan
Net Kâr²	TL 133,1M	TL 421,1M	%216	%33	+11,8 puan

1. Sunumdaki tüm rakamlar IAS 29 uyarınca enflasyona göre düzeltilmiştir

2. Ana Şirket Pay Sahiplerine Ait Net Kâr

Zenia Yurt İçi ve Uluslararası Büyümesini Sürdürüyor

426M

1Ç 2026
GELİR (TL)

142M

1Ç 2026
FAVÖK (TL)

949

TOPLAM
MÜŞTERİ

%66

GELİRDEKİ
ATG* ORANI

2.874

KURULU
KİOSKLAR

3.613

KÜRESEL
RESTORANLAR

01

Büyüme ve Müşteri Genişlemesi

Gelir 426M TL'ye ulaştı; FAVÖK yıllık bazında 114M TL'den 142M TL'ye yükselerek tekrarlayan gelir modeliyle desteklendi. Müşteri tabanı 949'a ulaştı; yılın kalanında artmaya devam etmesi bekleniyor.

02

Uluslararası Büyüme

Uluslararası gelirler, toplam Zenia gelirlerinin **%42'sini** oluşturdu. Afrika tarafı **6** ülke ve **229** restorana ulaştı; **350** restoran daha sıradaki bekleme listesinde. Hedef yeni pazarlar: Angola, Tanzanya, Kenya, Kongo. Çin, iyileşen kârlılıkla göreceli olarak sabit kaldı.

03

Ürün ve Platform

Yapay zeka destekli yetkinliklerle yeni nesil Bulut POS mimarisine geçiş devam ediyor. Envanter yönetimi ve merkezi back-office özellikleriyle Zenia Cloud POS geliştirildi. ATP Capital yatırımları Menulux, orta ölçekli müşteri segmentine açılımı destekliyor. SmartBox kurulumları teslimat operasyonlarının yönetiminde kullanılmaya devam ediyor.

04

Kiosk ve Dijital Kanallar

Kiosk kurulumu 3.000'e yaklaşırken, 1Ç'de 222 yeni kurulum gerçekleştirildi. İlave satışlar için güçlü bir potansiyle mevcut.

*Aylık Tekrarlayan Gelirler

Tradesoft Yeni Müşteri Kazanımı ve Platform Dönüşümüyle Büyümeye Devam Ediyor

132M1Ç 2026
GELİR (TL)**64M**1Ç 2026
FAVÖK (TL)**43**TOPLAM
MÜŞTERİ**%81**GELİRDEKİ
ATG ORANI**%54**BIST PAZAR PAYI¹**3**1Ç'DE YENİ GTP
SÖZLEŞMELERİ**01**

Büyüme ve Müşteri Kazanımı

Gelirler 132 milyon TL'ye ulaşırken, FAVÖK 64 milyon TL seviyesinde yatay seyretti. Tradesoft bütçesiyle uyumlu performans gösterirken, ek potansiyel yaratan bazı işler sonraki çeyreklere kaydı. Müşteri sayısı 43'e yükselerek tekrarlayan gelir büyümesini desteklemeye devam etti.

02

GTP Platform Genişlemesi

Aracı kurum, kripto ve yatırım bankacılığı segmentlerinde **3** yeni GTP sözleşmesi imzalandı. Yatırım bankaları için doğrudan işlem altyapısı sağlanırken, mobil ve online/sanal şubeleri kapsayan uçtan uca kurulumlar gerçekleştirildi.

03

Mobil SDK ve Entegre Çözümler

Mobile SDK çözümü ivme kazanmaya devam ederken, bankacılık uygulamaları içerisinde doğrudan işlem yapılmasını sağlayacak **2** yeni banka entegrasyonu üzerinde çalışılıyor. Mobil müşteri sayısı **13**'e ulaştı.

04

FinX ve Uluslararası Projeler

FinX, GTP Plus'ın ötesine geçen yeni nesil mimari olarak konumlandırılıyor. Azerbaycan'daki ilk uluslararası GTP canlı geçişinin Q2'de tamamlanması planlanıyor.

¹ 30 Eylül 2025 itibarıyla doğrudan rakipler arasında BIST işlem hacminin pazar payı. Kaynak: TSPB

ATP Digital Yapay Zeka Öncülüğünde Kurumsal Çözümlerin Büyümesini Sürdürüyor

70M

1Ç 2026
GELİR (TL)

27M

1Ç 2026
FAVÖK (TL)

107

TOPLAM
MÜŞTERİ

%78

GELİRDEKİ
ATG ORANI

01

Büyüme ve Müşteri Genişlemesi

Müşteri tabanı **107**'ye ulaşarak tekrarlayan gelir büyümesini ve grup dışı müşteri talebini desteklemeye devam etti.

02

Yapay Zeka ve Ürün Geliştirme

AiX'in ticarileşme süreci oluşan müşteri potansiyeli ile başladı. Yapay zeka, ilk ERP entegrasyon katmanlarıyla birlikte dijital dönüşümün temel itici gücü olarak konumlandırılıyor.

03

Robotik ve Yeni Kullanım Alanları

Robotik çözümlerin kurulumları, ölçeklenebilir ve kurumsal kullanım alanlarına odaklanarak genişlemeye devam ediyor. Güvenlik ve lojistik alanlarında yüksek katma değer ve güçlü geri dönüş potansiyeli sunan uygulamalar öne çıkıyor.

04

İş Ortaklıkları ve Hizmetler

Bulut ve kurumsal teknoloji platformlarında iş ortaklıkları üzerinden büyüyen satış yapısı destekleniyor. Genişleyen satış kanallarıyla birlikte çözümler genelinde hizmet yetkinlikleri geliştirilmeye devam ediyor.

GreenX ETS ve Avrupa Pazarı Entegrasyonu Öncesinde Ölçeklenmeye Devam Ediyor

Yeşil ve karbon sertifikalarının ticareti için ilk dijital pazar yeri olarak, ihracatçılara karbon odaklı finansal risk yönetimi çözümleri sunar.

251

TOPLAM ÜYE
(194 ALICI · 57 SATICI)

623.634

SERTİFİKA SATIŞLARI
(2025 TOPLAMI AŞILDI)

718.017^{MWh}

1Ç SİPARİŞ
HACMİ

01

Platform Büyümesi ve Aktivitesi

Üye sayısı yıllık bazda %86 artışla 251'e ulaştı. Q1 sertifika satış hacmi, 2025 yılının tamamındaki satış seviyesini şimdiden aştı. Platformda CK Enerji, Aksa, Aydem, Eksim ve AK Enerji gibi üreticiler ile Pegasus, THY, Arçelik, Kardemir ve Çolakoğlu gibi kurumsal alıcılar yer alıyor.

02

Düzenleyici Uyumu

Türkiye'nin ETS çerçevesi ve gelişen regülasyonlarla uyum süreci ilerliyor. CBAM ve karbon fiyatlama mekanizmalarına yönelik hazırlık güçlenmeye devam ediyor.

03

Pazar Entegrasyonu

Daha geniş pazar erişimi sağlamak amacıyla European Energy Exchange (EEX) entegrasyon çalışmaları ilerlemekte, sınır ötesi karbon ticareti faaliyetleri aktif şekilde yürütülmektedir.

04

Ekosistem ve İş Ortaklıkları

Kurumsal şirketler ve ekosistem paydaşlarıyla iş birlikleri genişlemeye devam ediyor. Stratejik ortaklıklar aracılığıyla yeni müşteri kazanımları ve ESG yetkinlikleri güçleniyor.

ATP Capital: Portföy Büyümesini ve Değer Yaratmayı Sürdürüyor

ATA EXPRESS¹ — ENTEGRE TESLİMAT EKOSİSTEMİ

5,6M TIKLA GELSİN SİPARİŞLERİ	11,9M FIYUU SİPARİŞLERİ	11,6M ÜYE TABANI
7.288 KURYE	73 ŞEHİR	%35 Y/Y SİPARİŞ ARTIŞI

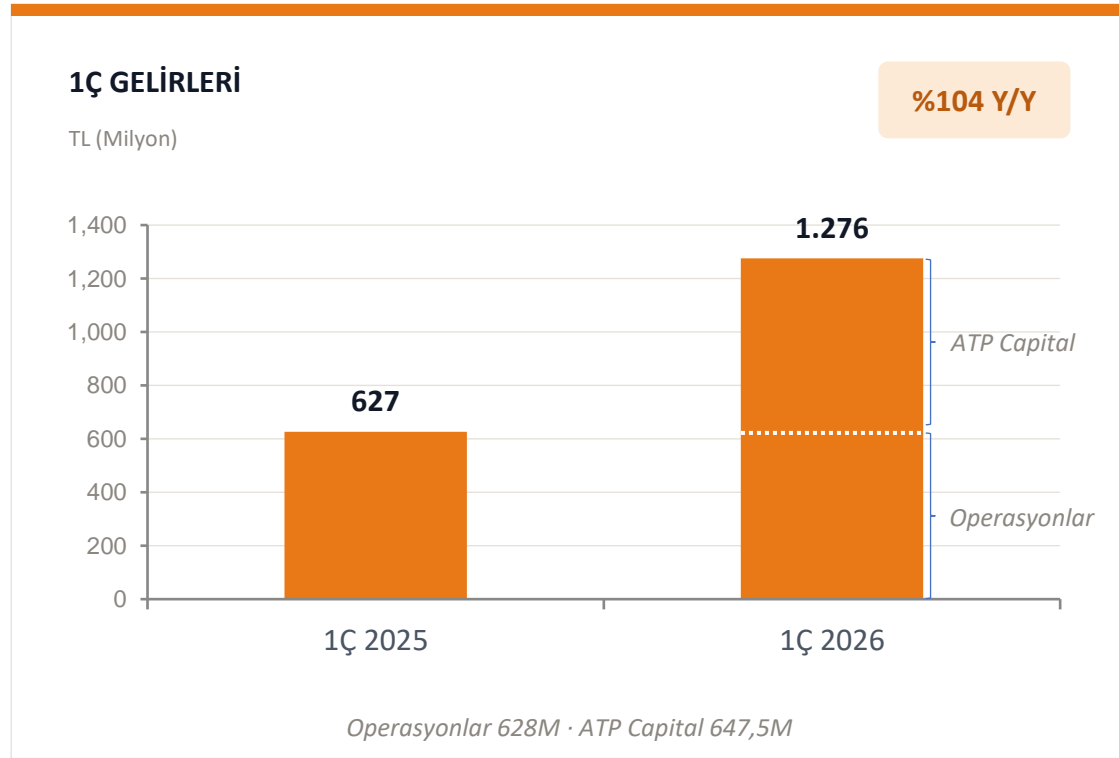
PORTFÖY ŞİRKETLERİ

- Ata Express** Çevrimiçi yemek siparişi ve teslimat platformu · Kârlı bir yapıya ulaşarak istikrarlı pazar payı kazanımları sağlıyor
- Menulux** Orta pazar segmentinde önde gelen şirket · Global lisanslama yoluyla ölçeklenmek üzere Zenia platformu ile entegre ediliyor
- CloudOne** Yapay zekâ ve veri odaklı çözümler · Grup içi gelirlerle kârlı bir başlangıç
- Byte Production** Bulut mutfak kurulum hazırlığı · Çok markalı operasyonlar için temel oluşturuluyor

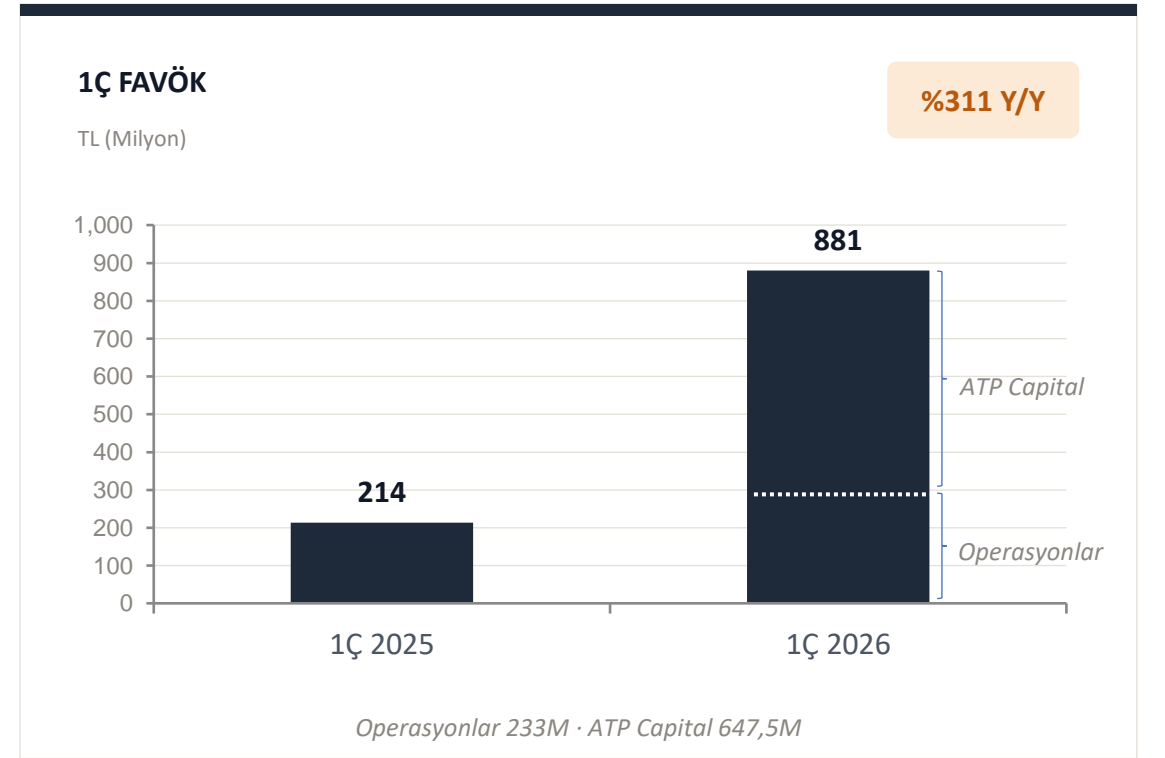
1. ATP Capital, 2Ç 2025 itibarıyla Ata Express'te %90 paya sahiptir

2. Sermaye Piyasası Kurulu onaylı bir değerlendirme şirketinin portföy şirketlerine ilişkin bağımsız değerlemesine dayandırılmıştır.

Operasyonel Performans ve Stratejik Yatırımların Katsıyla Sürdürülebilir Büyüme



ATP Capital hariç operasyonel performans: ~%0,2 Y/Y · ATP Capital'in katkısı çizginin üst tarafında gösterilmiştir.

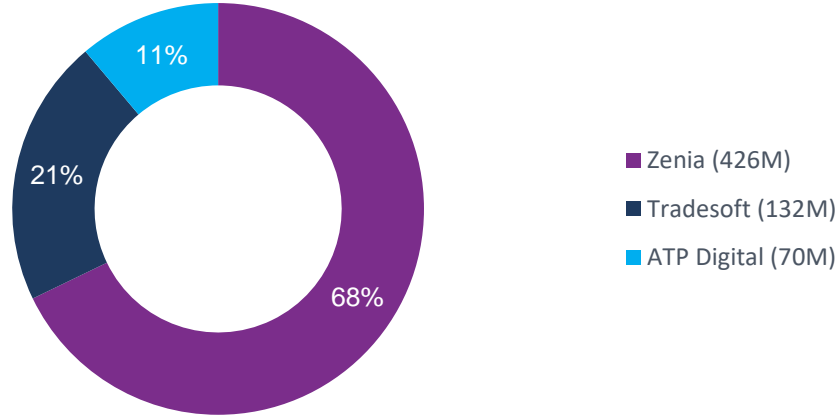


ATP Capital hariç operasyonel performans: +%8,8 Y/Y · ATP Capital'in katkısı çizginin üst tarafında gösterilmiştir.

İş Birimi Bazında Çeşitlendirilmiş Gelir ve FAVÖK Katkısı

OPERASYONEL GELİR — 1Ç 2026

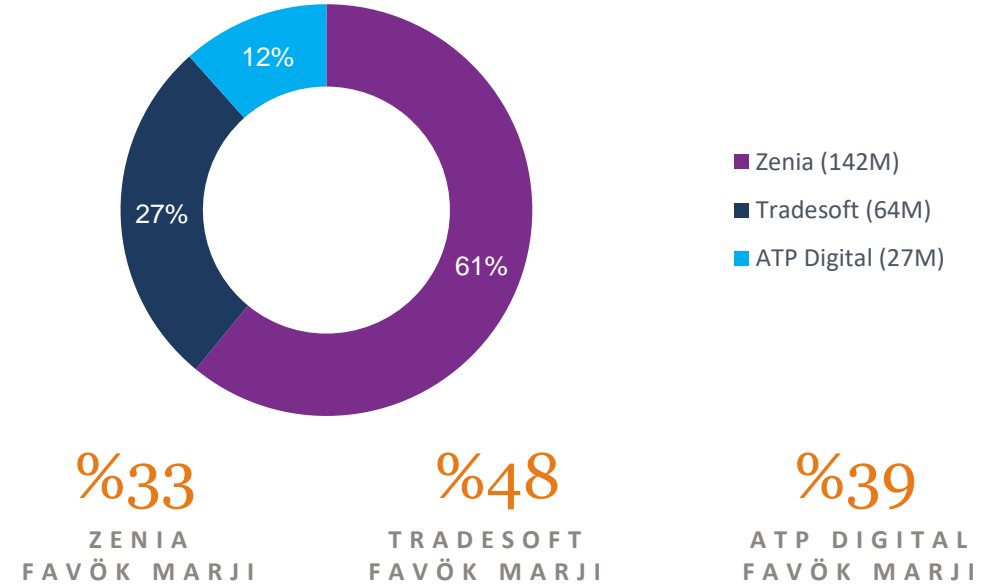
628M TL



Zenia: Gelir +%9 | Tradesoft: Gelir -%7 | ATP Digital: Gelir -%26

OPERASYONEL FAVÖK — 1Ç 2026

233M TL

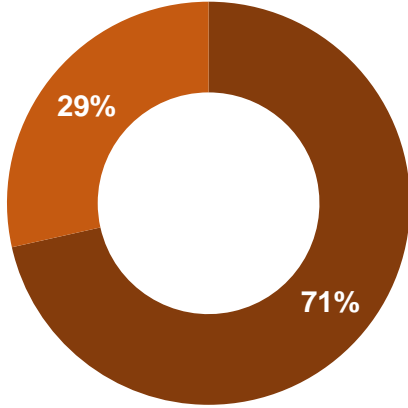


Zenia: FAVÖK +%24 | Tradesoft: FAVÖK +%1 | ATP Digital: FAVÖK -%25

Sürdürülebilir Operasyonel Gelir Akışları ve Çeşitlilik

YURT İÇİ ve YURT DIŞI

1Ç 2026 · M, TL

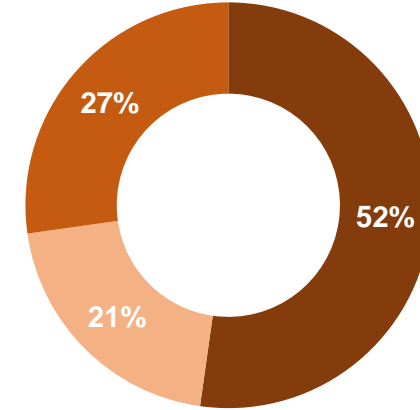


■ Yurt İçi — 449M (%71) ■ Yurt Dışı — 179M (%29)

Yurtİçi +%4 Y/Y · Uluslararası -%8 Y/Y

PARA BİRİMİNE GÖRE

1Ç 2026 · M, TL



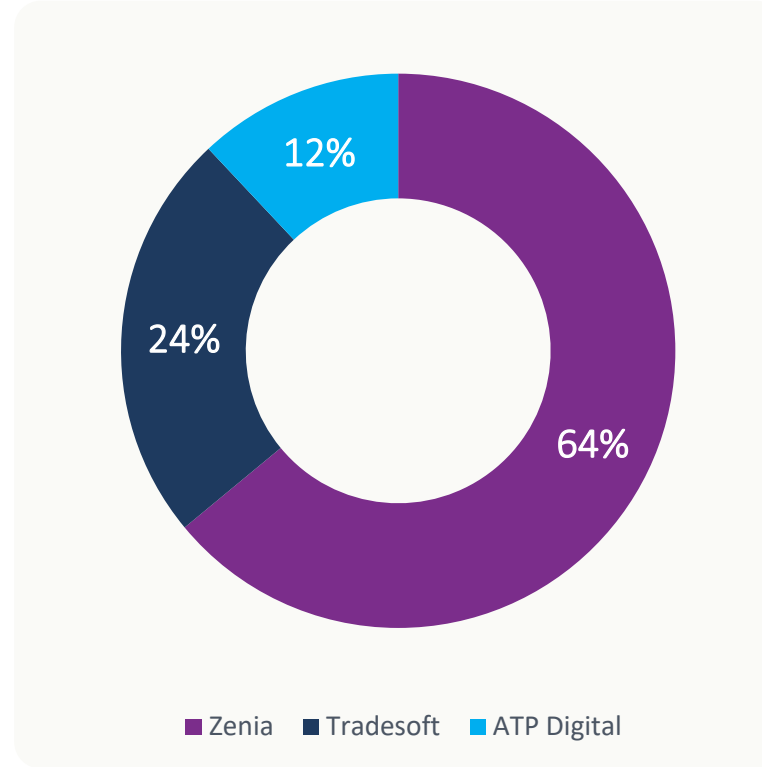
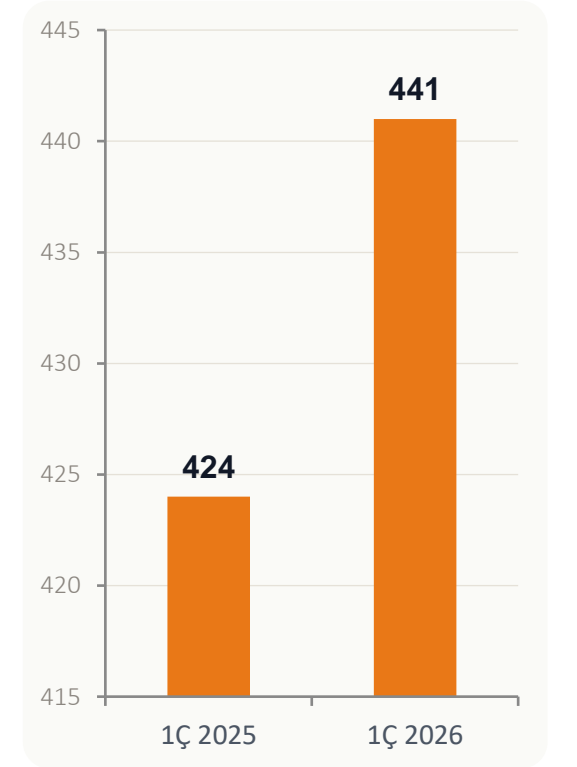
■ TL 328M (%52) ■ USD Yurt İçi 129M (%21) ■ USD/RMB Yurt Dışı 171M (%27)

TL -%7 Y/Y · Yurt İçi Döviz -%6 Y/Y · Yurt Dışı +%40 Y/Y

Aylık Tekrarlayan Gelirlerle (ATG) Sürdürülebilir Büyüme



ATG DAĞILIMI

ATG BÜYÜMESİ
(M, TL)

Güçlü Bilanço ve İşletme Sermayesi Pozisyonu

Ö Z E T B İ L A N Ç O

M, TL

K A L E M L E R İ	3 1 . 0 3 . 2 0 2 6	3 1 . 1 2 . 2 0 2 5	Δ
Nakit ve Nakit Benzeri	508,7	550,7	%(7.6)
Ticari Alacaklar	843,0	815,4	%3.4
Stoklar	27,9	23,6	%18.2
Maddi Duran Varlıklar	73,5	76,8	%(4.2)
Finansal Yatırımlar	5.105,2	4.452,2	%13.8
Maddi Olmayan Duran Varlıklar	2.083,7	1.931,9	%7.9
Diğer Varlıklar	191,3	190,2	%0.1
Toplam Varlıklar	8.833,3	8.040,7	%9.9
Ticari Borçlar	361,4	390,3	%(7.4)
Diğer Yükümlülükler	374,2	304,0	%23.1
Toplam Özkaynak	8.097,8	7.346,4	%10.2
İşletme Sermayesi	509,5	448,6	%13.6

İ Ş L E T M E S E R M A Y E S İ / G E L İ R

%7,4

3 1 . 0 3 . 2 0 2 6 İ T İ B A R İ Y L E

Önceki dönem (31.12.2025)

%7,2

Borçsuz bilanço yapısı korunmaktadır

Özkaynak / Toplam Yükümlülükler: 0,92

2026 Görünümü – Ana Faaliyetler ve Bağlı Ortaklıklarla Enflasyona Göre Düzeltilmiş Büyüme

GELİR BÜYÜMESİ¹

~%20

2026'da REEL BÜYÜME

- Yılbaşı görünümü korunuyor
- Ana faaliyetlerde ve iştiraklerde reel büyüme
- Yapay zekâ odaklı dijital platformların ve uluslararası uygulamaların ölçeklenmesinin sürdürülmesi

FAVÖK BÜYÜMESİ¹

~%24

2026'da REEL BÜYÜME

- Yılbaşı görünümü korunuyor
- Yıl Plana uygun ilerliyor
- Yapay zekâ verimlilik kazanımlarıyla marjları iyileştiriyor
- ATP ve iştiraklerinin ölçeklenmesinden kaynaklanan faydalar

¹ Beklenenden yüksek enflasyon ve uluslararası piyasa zorluklarına rağmen, uzun vadeli büyüme dinamikleri ve ölçeklenebilir platform yapısı korunmaktadır.



Teşekkürler.

1Ç 2026 Sonuçları Sunumu · 12 Mayıs 2026